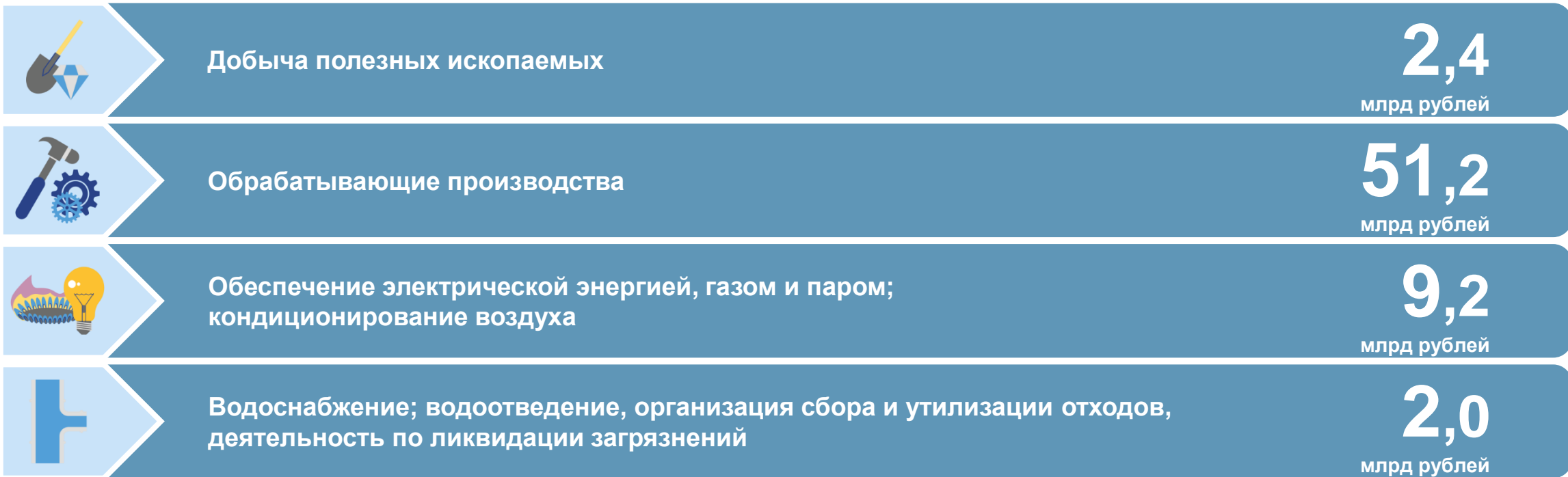




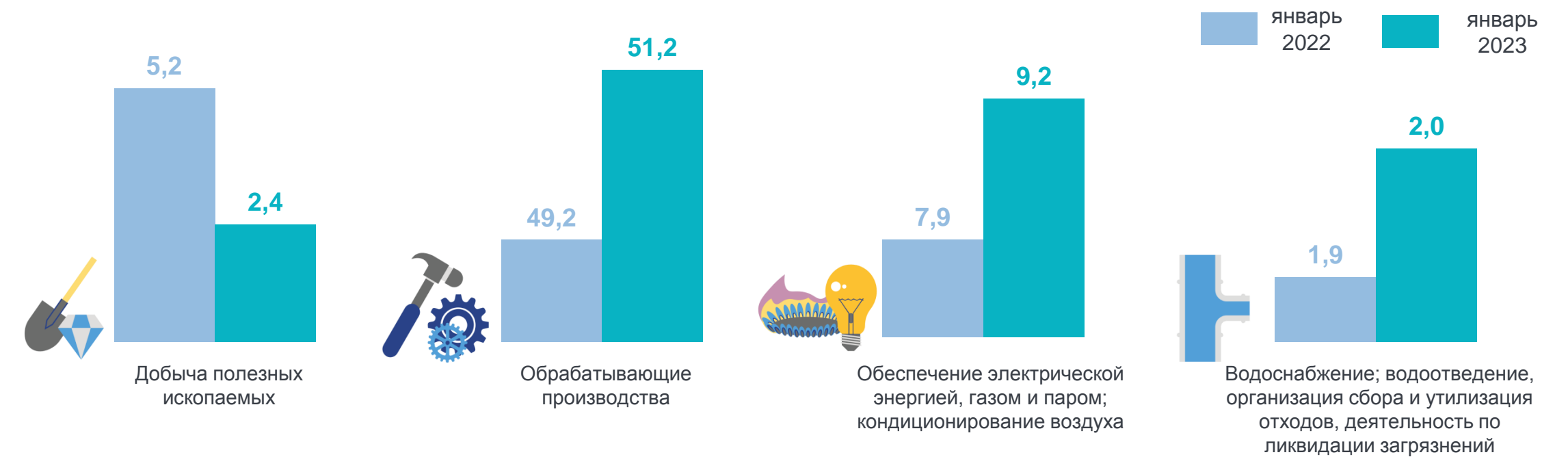
ОТГРУЖЕНО ТОВАРОВ СОБСТВЕННОГО ПРОИЗВОДСТВА, ВЫПОЛНЕНО РАБОТ И УСЛУГ СОБСТВЕННЫМИ СИЛАМИ ПО ВИДАМ ЭКОНОМИЧЕСКОЙ ДЕЯТЕЛЬНОСТИ ПРОМЫШЛЕННЫХ ПРОИЗВОДСТВ в январе 2023 г.*

Январь 2023 г.



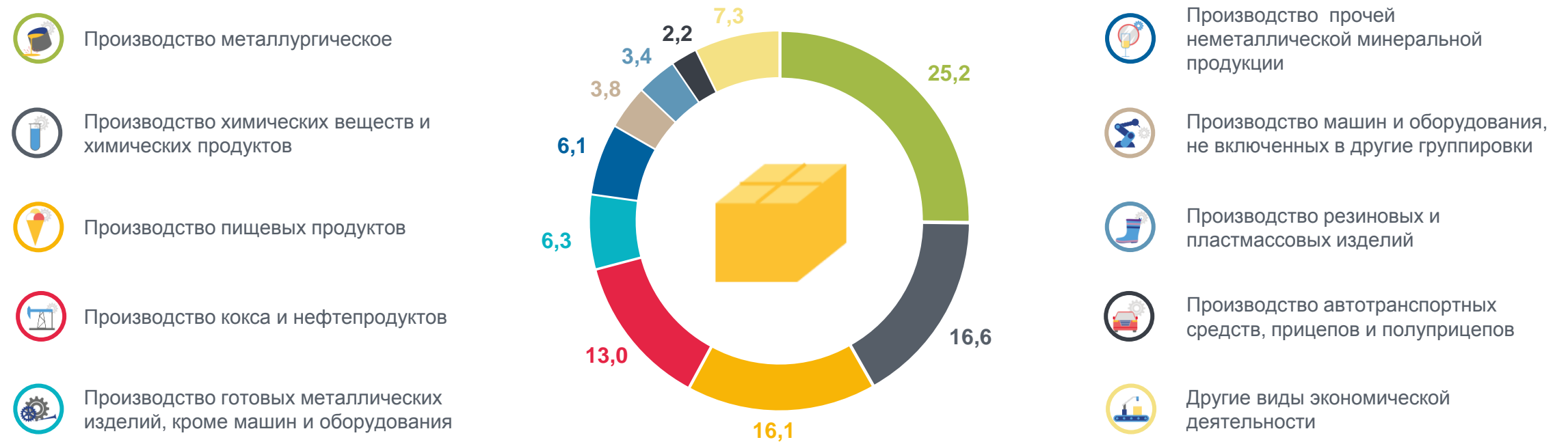
Динамика объема отгруженных товаров собственного производства, выполненных работ и услуг собственными силами

млрд рублей



Структура отгруженных товаров собственного производства, выполненных работ и услуг собственными силами обрабатывающих производств

в процентах к итогу



Наибольший удельный вес в объеме отгруженных товаров собственного производства, выполненных работ и услуг собственными силами обрабатывающих производств занимает **металлургическое производство**

25,2%



Темпы прироста отгруженных товаров собственного производства, выполненных работ и услуг собственными силами обрабатывающих производств

в процентах

